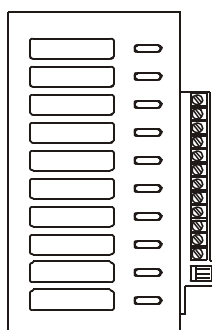


# Návod na montáž pre tlačidlový modul 4FN 214 55.1/S1, 56.1/S1, 57.1/S1, 64.1/S1


# Návod na montáž pro tlačítkový modul 4FN 214 55.1/S1, 56.1/S1, 57.1/S1, 64.1/S1

Tento návod slúži na názorné zobrazenie možnosti pripojenia tlačidlových modulov 4FN 214 55.1/S1, 56.1/S1, 57.1/S1, 64.1/S1, ako náhradných dielov v tlačidlových tabľach rady TT85, vyrábaných v TESLA Stropkov a.s.

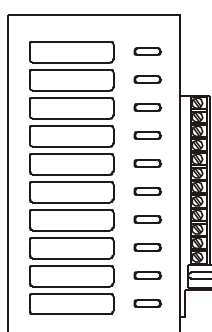
Tento návod slouží na názorné zobrazení možnosti připojení tlačítkových modulů 4FN 214 55.1/S1, 56.1/S1, 57.1/S1, 64.1/S1, jako náhradních dílů v tlačítkových tablech řady TT85, vyráběných v TESLA Stropkov a.s.



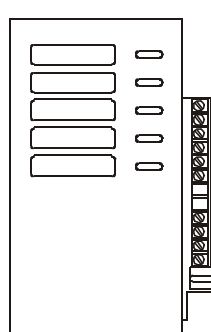
4 FN 214 56.1/S1



4 FN 214 64.1/S1



4 FN 214 55.1/S1



4 FN 214 57.1/S1

Montáž do systému bez zvukovej signalizácie a s tlačidlom pre podsvit menoviek.

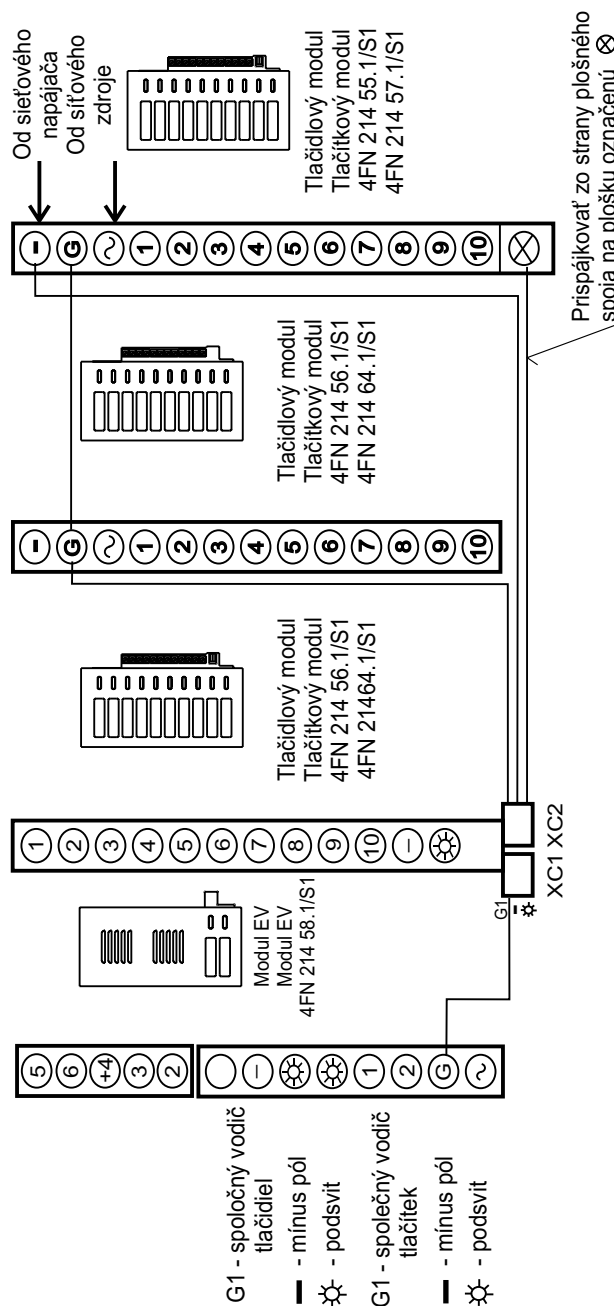
Z prepojavacích vodičov (súčasť dodávky) odstránime jeden konektor a zapojíme podľa nižšie uvedeného obrázku.

Montáž do systému bez zvukovej signalizácie s tlačítkom pro podsvit jmenoviek.

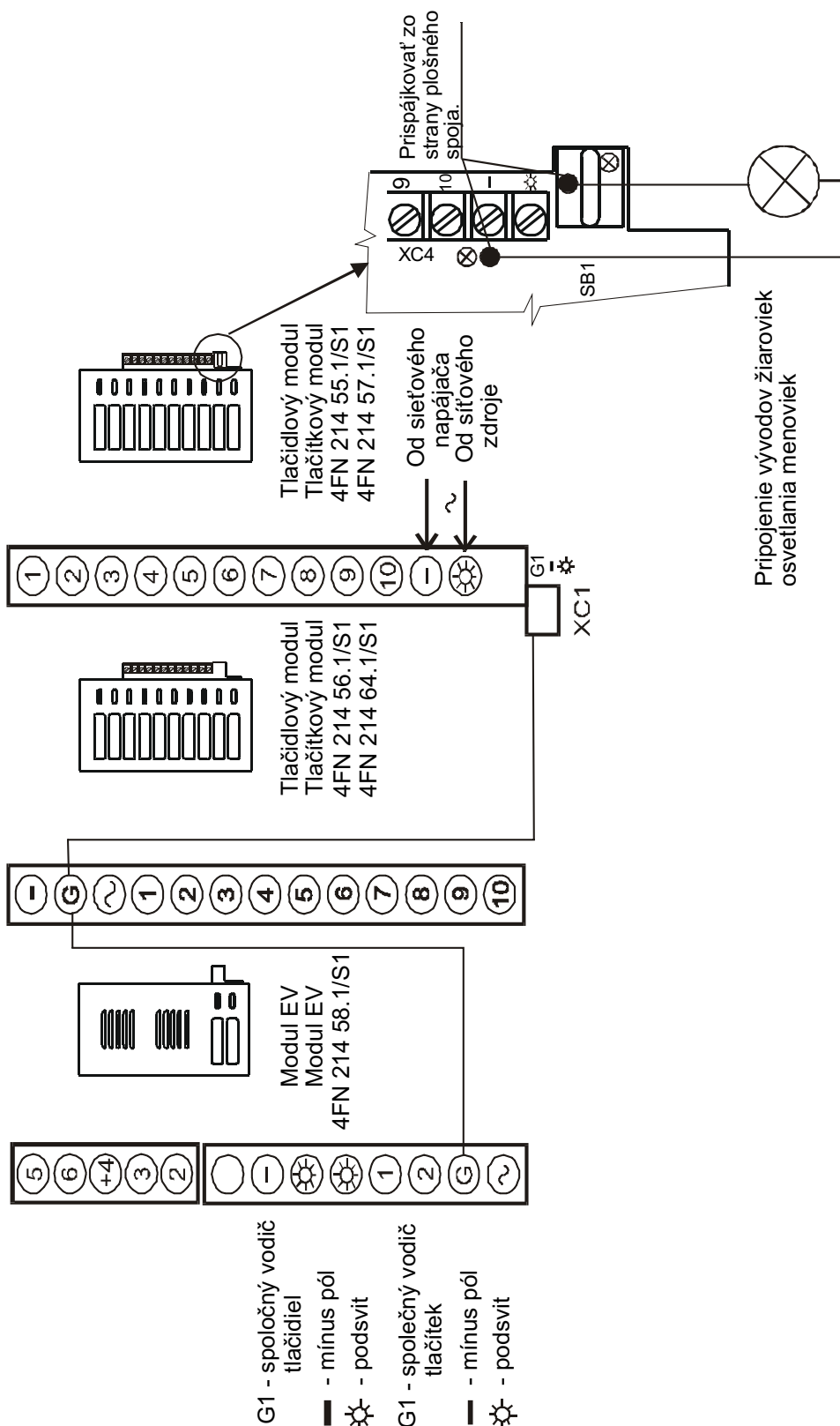
Z prepojavacích vodičov (súčasť dodávky) odstránime jeden konektor a zapojíme podle níže uvedeného obrázku.

Zapojenie v prípade náhrady vnútorného bloku:

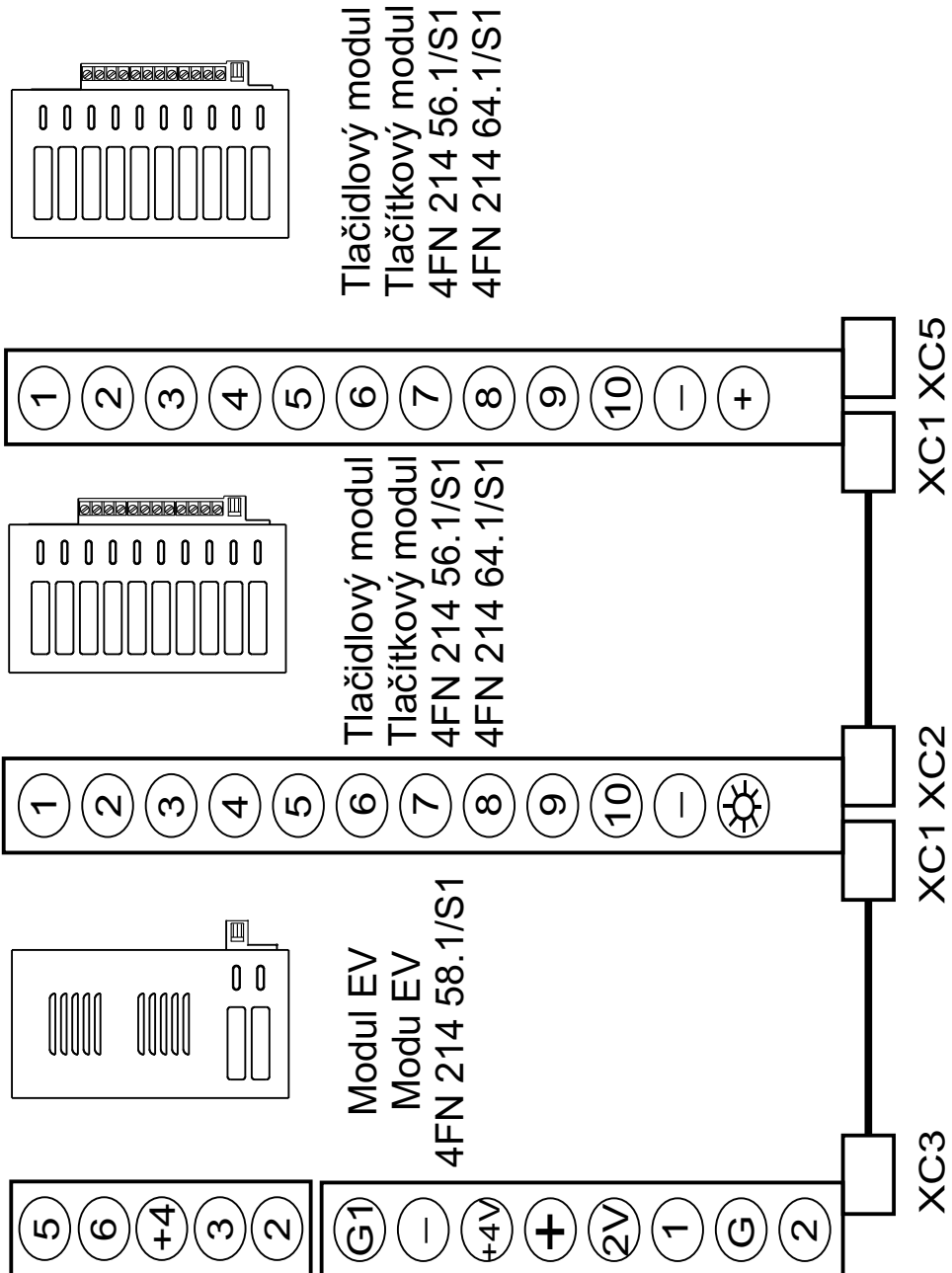
Zapojení v případě výměny vnitřního bloku:



Zapojenie v prípade náhrady posledného bloku:  
 Zapojení v případě výměny posledního bloku:

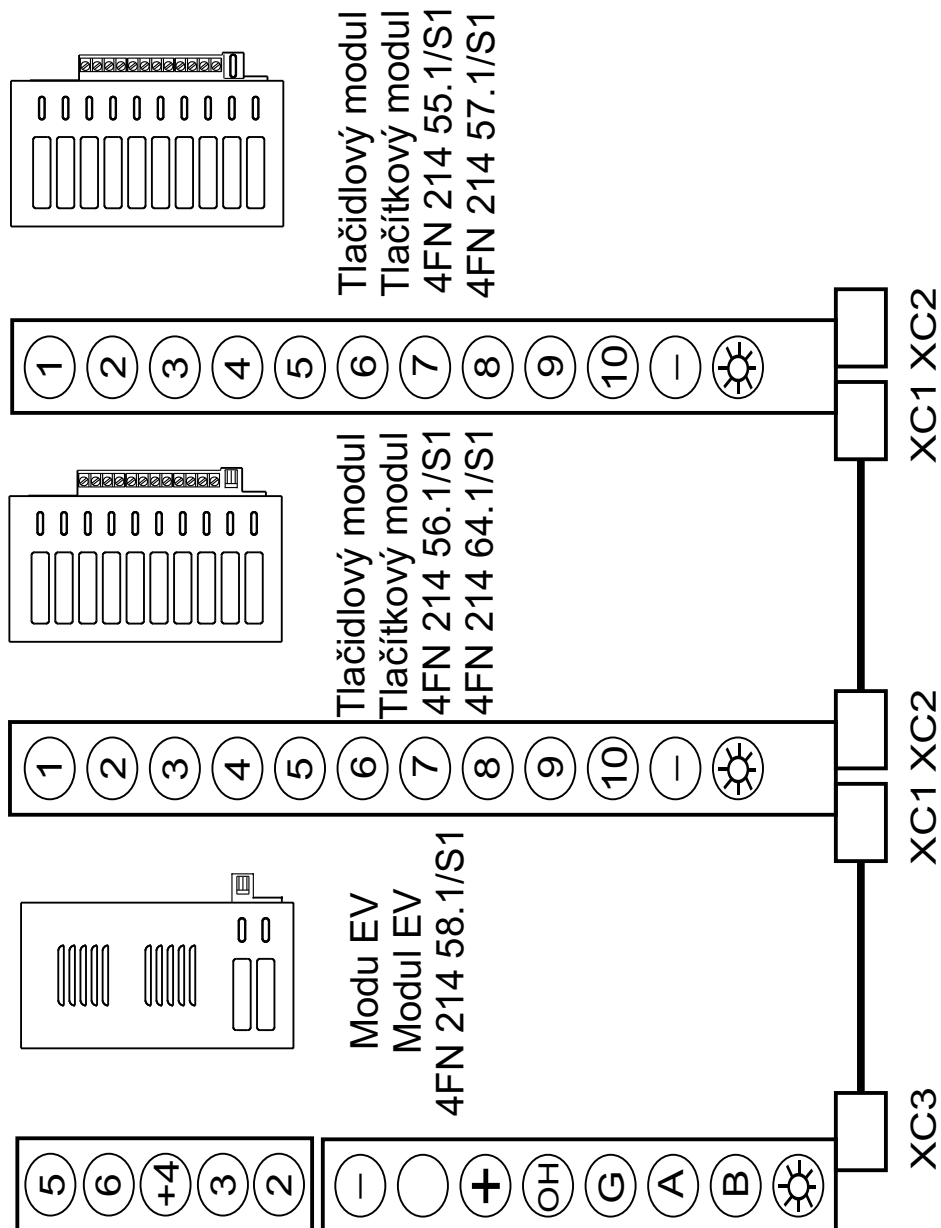


Montáž do systému so zvukovou signalizáciou a s trvalým podsvitom.  
 Montáž do systému se zvukovou signalizací s trvalým podsvitom.



Montáž do systému so zvukovou signalizáciou v rade S1 a s tlačidlom na podsvit menoviek

Montáž do systému se zvukovou signalizací v řadě S1 a s tlačítkem na podsvit jmenovek





na výrobok TLAČÍDLOVÝ MODUL

na výrobok TLAČÍTKOVÝ MODUL

Typ .....

Dátum výroby .....

Kontrola .....

Dátum predaja Dátum prodeje  .....	Pečiatka a podpis predajcu: Razitko a podpis prodejce:
---	---

1. Výrobok bol pred odoslaním z výrobného podniku TESLA Stropkov a.s. preskúšaný a výrobca zodpovedá za jeho parametre stanovené platnými normami a návodom na jeho obsluhu za predpokladu, že bude inštalovaný, používaný a obsluhovaný podľa pokynov uvedených v návode na jeho obsluhu. Na správnu činnosť zariadenia poskytuje predajca užívateľovi záruku podľa platných právnych úprav.
2. Výrobok bude prijatý k záručnej oprave len po predložení riadne vyplneného záručného listu a dokladu o zakúpení výrobku. Bez vyznačeného dátumu predaja, pečiatky a podpisu predajcu je záručný list neplatný. Dodatočne zaslaný záručný list nebude akceptovaný.
3. V záručnej lehote predajca alebo ním poverená servisná organizácia bezplatne odstráni všetky chyby výrobku s výnimkou chýb podľa bodu 5.
4. Záručná lehota sa predlžuje o dobu, počas ktorej bol výrobok v záručnej oprave, t.j. od dátumu prijatia k záručnej oprave po dobu odoslania opraveného výrobku užívateľovi.
5. Užívateľ stráca nárok na záručnú opravu, ak zistené chyby boli zapríčinené :
  - nesprávnou obsluhou, ktorá je v rozpore s pokynmi uvedenými v návode na obsluhu;
  - používaním zariadenia v nevhodnom prostredí, ako i mechanickým poškodením a ďalším poškodením vinou užívateľa alebo treťou osobou pri užívaní resp. prevádzke výrobku;
  - uskutočnením akýchkoľvek zmien v záručnom liste, stratou záručného listu, porušením plomby, poškodením zariadenia neodvratnou udalosťou ( požiar, voda, blesk a pod. ) alebo vykonaním svojvoľných zmien v konštrukcii výrobku.
6. K reklamácii (resp. výmene nefunkčného výrobku) je nutné predložiť výrobok v pôvodnom balení a s kompletným príslušenstvom. Z hygienických dôvodov sa na opravu prijímajú iba čisté výrobky.
7. Pre záruku platia ustanovenia v zmysle Občianskeho zákonníka.
8. Záručný list je súčasťou výrobku, preto si ho užívateľ ponechá a starostlivo uschová.

V prípade potreby je možné kontaktovať výrobcu.

**Výrobca:**TESLA STROPKOV a.s.  
ORK - Reklamačné oddelenie  
091 12 STROPKOV  
tel.: +421-54-7867 233

1. Výrobek byl před odesláním z výrobního podniku TESLA Stropkov a.s. odzkoušen a výrobce odpovídá za jeho parametry stanovené platnými normami a návodem na jeho obsluhu za předpokladu, že bude instalován, používán a obsluhován podle pokynů uvedených v návodě na jeho obsluhu. Na správnou činnost zařízení poskytuje prodejce uživateli záruku podle platné právní úpravy.
2. Zboží bude přijato k záruční opravě výhradně po předložení řádně vyplněného záručního listu a dokladu o zakoupení výrobku. Bez vyznačeného data prodeje, podpisu a razítka prodejce je záruční list neplatný. Na dodatečně zaslany záruční list nebude brán zřetel.
3. V záruční lhůtě prodejce nebo jím pověřená servisní organizace bezplatně odstraní všechny vady výrobku s výjimkou vad dle bodu 5.
4. Záruční lhůta se prodlužuje o dobu, po kterou bylo zařízení v záruční opravě, tj. od data přijetí k záruční opravě po dobu odeslání opraveného výrobku zpět uživateli.
5. Uživatel ztrácí nárok na záruční opravu, pokud zjištěné vady byly způsobeny :
  - nesprávnou obsluhou, která je v rozporu s pokyny, uvedenými v návodě na obsluhu;
  - používáním zařízení v nevhodném prostředí, jakož i mechanickým poškozením či jiným poškozením vinou uživatele nebo třetí osobou při užívání resp. provozu výrobku;
  - uskutečněním jakýchkoli změn v záručním listě, ztrátou záručního listu, porušením plomby, poškozením zařízení neodvratnou událostí ( požár, voda, blesk a pod. ) nebo vykonáním svévolných změn v konstrukci výrobku.
6. Pro reklamaci (resp. výměnu nefunkčního výrobku) je nutné předložit výrobek v původním balení a s veškerým příslušenstvím. Z hygienických důvodů se k opravě přijímají jen čisté výrobky.
7. Pro záruku platí ustanovení ve smyslu občanského zákoníku.
8. Záruční list je součástí výrobku, proto si ho uživatel ponechá a pečlivě uschová.

V případě potřeby je možné kontaktovat výrobce nebo dovozce.

**Výrobce:**

TESLA STROPKOV, a.s.  
 ORK - Reklamačné oddelenie  
 091 12 STROPKOV  
 tel.:+421-54-7867 233

**Dovozce:**

TESLA STROPKOV - ČECHY, a.s.  
 Syrovátka čp. 140  
 503 25 Dobřenice  
 tel.: +420-495 800 510

**Zápisy záručných opráv :**

**Zápisy záručních oprav :**

Dátum demontáže servis. technika Datum demontáže servis. technika	Dátum prijatia k oprave Datum prijetí k opravě	Dátum opravy Datum opravy	Dátum vrátenia užívateľovi Datum vrácení uživateli	Podpis